



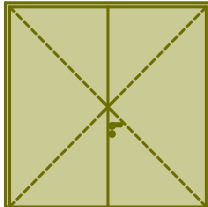
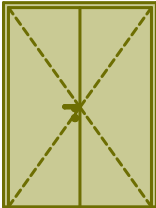

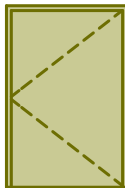
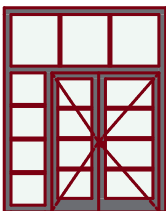



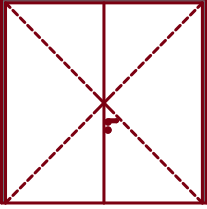
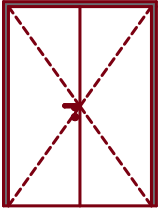
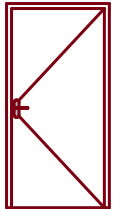
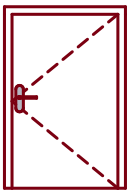
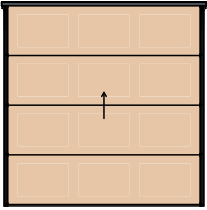
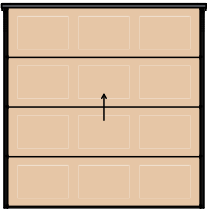
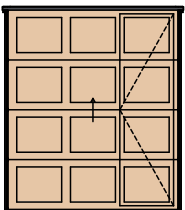
- Rozměry ve výpise jsou orientační, všechny výplně a jejich dopňky je nutné před objednáním zaměřit na stavbě
- Tabulky prvků neslouží jako výrobní dokumentace
- Rozměry prvků dodavatel ověří na stavbě dle skutečného stavu před zahájením prací
- Navržené výrobky jsou zakreslené pouze schematicky, výrobní a montážní postup bude stanoven dodavatelem
- Výrobní dokumentaci zajistí dodavatel stavby je nutné ji konzultovat s investorem
- Navržené prvky jsou včetně odpovídajícího kotvení

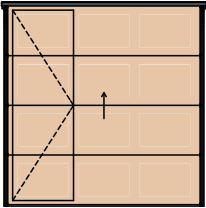
Tato dokumentace je duševním vlastnictvím zpracovatele dokumentace

ZODPOVĚDNÝ PROJEKTANT:		VYPRACOVAL:	sídlo firmy: LUČINY 1196/1 provizorna: JAMSKÁ 2496/8 ŽDĚL NAD SÁZAVOU 59101 739 092 184, projekt@kancelar.cz info@projekt@kancelar.cz ičo: 18117422, dič: CZ6210150133	
Ing. Milan Pelikán		Ing. Adam Pelikán		
STAVEBNÍK	Kraj Vysočina, Žižkova 57, 587 33 Jihlava		DATUM	29.04.2021
MÍSTO STAVBY	Kulturní 468, Bystřice nad Pernštejnem 593 01		STUPEŇ	PDPS
VOŠ a SOŠ - objekt dílen - úspory energií			Č. ZAKÁZKY	2020/40
			FORMÁT	A4
			MĚŘÍTKO	
			STAVEBNÍ OBJEKT	Č. VÝKRESU
				-
VÝKRES	Výpis dveří			
PROFESE	Architektonicko stavební řešení			

Tabulka dveří vnějších PDPS												
Ozn.	ks	Pohled z interiéru	Rozměr		Plocha	Orientace	Typ zárubně	Materiál dveřního křídla	Výplň křídla	Vybavení dveří	Uw<	Poznámka
			Výška	Šířka								
Bourané												
D01	1		3 010	2 380	7.16	L	Ocelová zárubeň	Kovové	Prosklené	<Nedefinováno>	2.40	<Nedefinováno>
D02	1		3 075	2 380	7.32	L	Ocelová zárubeň	Kovové	Prosklené	vnitřní bezpečnostní mříž	2.40	<Nedefinováno>
D03	1		2 385	2 375	5.66	P	Ocelová zárubeň	Kovové	Prosklené	vnitřní bezpečnostní mříž	2.40	<Nedefinováno>
D06	3		2 520	2 530	6.38	L	Ocelová zárubeň	Kovové	Plné (bez prosklení)	<Nedefinováno>	2.40	<Nedefinováno>
D08	2		2 070	1 550	3.21	P	Ocelová zárubeň	Kovové	Plné (bez prosklení)	<Nedefinováno>	2.40	<Nedefinováno>
D09	1		2 046	1 030	2.11	P	Ocelová zárubeň	Dřevěné (dýhované)	Plné (bez prosklení)	<Nedefinováno>	2.40	<Nedefinováno>
D10	1		1 200	800	0.96	L	Ocelová zárubeň	Kovové	Plné (bez prosklení)	<Nedefinováno>	2.40	<Nedefinováno>
	10				48.76 m²							
Nové												
DN01	1		3 010	2 380	7.16	L	Bez zárubně - speciální integrovaná zárubeň	Hliníkové	Izolační trojsklo	elektrický zámek s možností nastavení volného/omezného průchodu s možností řízení nadřazeným přístupovým systémem	1.20	Bezbariérově provedení dle vyhlášky 398/2009 Sb.

Tabulka dveří vnějších PDPS

Ozn.	ks	Pohled z interiéru	Rozměr		Plocha	Orientace	Typ zárubně	Materiál dveřního křídla	Výplň křídla	Vybavení dveří	Uw<	Poznámka
			Výška	Šířka								
DN03	1		2 385	2 375	5.66	P	Bez zárubně - speciální integrovaná zárubeň	Hliníkové	Izolační trojsklo	vrstvené zasklení s integrovanou bezpečnostní folií 8mm	1.20	<Nedefinováno>
DN06	3		2 520	2 530	6.38	L	Bez zárubně - speciální integrovaná zárubeň	Hliníkové	PUR	<Nedefinováno>	1.20	<Nedefinováno>
DN08	2		2 070	1 550	3.21	P	Bez zárubně - speciální integrovaná zárubeň	Hliníkové	PUR	<Nedefinováno>	1.20	<Nedefinováno>
DN09	1		2 046	1 030	2.11	P	Bez zárubně - speciální integrovaná zárubeň	Plastové	PUR	<Nedefinováno>	1.20	<Nedefinováno>
DN10	1		1 200	800	0.96	L	Bez zárubně - speciální integrovaná zárubeň	Plastové	PUR	<Nedefinováno>	1.20	<Nedefinováno>
	9				41.44 m²							
Stávající												
D04	1		3 100	3 000	9.30		Bez zárubně - speciální integrovaná zárubeň	Kovové	PUR	<Nedefinováno>	1.50	<Nedefinováno>
D05	1		3 110	3 010	9.36		Bez zárubně - speciální integrovaná zárubeň	Kovové	PUR	<Nedefinováno>	1.50	<Nedefinováno>
D07	1		3 480	2 970	10.34		Bez zárubně - speciální integrovaná zárubeň	Kovové	PUR	<Nedefinováno>	1.50	<Nedefinováno>

Tabulka dveří vnějších PDPS												
Ozn.	ks	Pohled z interiéru	Rozměr		Plocha	Orientace	Typ zárubně	Materiál dveřního křídla	Výplň křídla	Vybavení dveří	Uw<	Poznámka
			Výška	Šířka								
D11	1		3 100	3 000	9.30		Bez zárubně - speciální integrovaná zárubeň	Kovové	PUR	<Nedefinováno>	1.50	<Nedefinováno>
	4				38.30 m²							
	23				128.49...							